



Toyota  
Professional



TOYOTA PROACE CITY



# CADA

# TRABAJO CUENTA

## CONTENIDO

4	Opciones	20	MyToyota
6	Capacidad de carga	22	Seguridad
8	Motorizaciones	24	Tipos de carrocería
10	Eléctricos	28	Colores, tapicerías y llantas
12	Smart Cargo	30	Toyota se adapta
14	Oficina móvil	32	Accesorios
16	Tecnología	36	Dimensiones y especificaciones
18	Tecnología de vehículos eléctricos	38	Equipamiento
		42	Medioambiente y tranquilidad

Siempre lista cuando es necesario, la inteligente y ágil Proace City te ayuda a dar lo mejor de sí, día tras día. Muy tecnológica, presenta un interior flexible, conectividad perfecta y una opción avanzada de propulsión eléctrica. Maniobrable, adaptable y con una nueva apariencia decidida, Proace City va más allá de las expectativas.

# MÚLTIPLES OPCIONES, SOLUCIONES INTELIGENTES

Compacta y versátil, Proace City es la furgoneta perfecta para una amplia gama de profesionales y negocios. Con dos estilos de carrocería y dos longitudes para elegir, no hay necesidad de hacer concesiones: sean cuales sean tus exigencias, la furgoneta modular Proace City se encarga de todo. Creada para sobresalir en el entorno urbano, también está disponible con energía eléctrica limpia y silenciosa. La furgoneta Proace City Electric de cero emisiones aporta una eficiencia excepcional y bajos costes de mantenimiento a la icónica gama Proace.

## DOS ESTILOS DE CARROCERÍA



VAN



COMBI N1

## DOS LONGITUDES



MEDIA

4403 mm



LARGA

4753 mm



## GRANDE POR DENTRO

El vehículo urbano perfecto, Proace City combina dimensiones compactas con una capacidad de carga enorme. Ágil y rentable, ofrece el mejor espacio de carga de su clase.



# UN ESPACIO QUE TRABAJA PARA TI

Proace City, la furgoneta que más trabaja en la carretera, ofrece espacio y capacidad de carga inigualables. Con una capacidad de carga útil de hasta **1000 kg** y una capacidad de remolque de 1350 kg, siempre hace el trabajo. Con un volumen de carga de hasta 4,4m<sup>3</sup>, que es el mejor de su clase, también hay mucho espacio para herramientas, cargamento y materiales, incluida la capacidad para transportar dos palets europeos. Y como el tiempo es oro, el piso de carga bajo y las puertas de amplia apertura permiten cargar y descargar rápidamente.

## **CARGA RÁPIDA Y SIMPLE**

Nuestra gama de Proace City Van ofrece las opciones de acceso más versátiles del mercado. Con una puerta lateral y dos puertas traseras batientes.



# LA MOTORIZACIÓN QUE TU NEGOCIO NECESITA

Cada negocio es diferente, por lo que Proace City está disponible en varias motorizaciones, desde propulsión eléctrica sin emisiones hasta eficientes motores diésel. Impulsado por una batería eficiente de 50 kWh, el motor de 100 kW (136CV) de Proace City Electric ofrece un rendimiento extraordinario con hasta 330 km de autonomía. Fiable e ideal para el uso diario, el motor de bajas emisiones de 100 CV de la Proace City combina una excelente maniobrabilidad con un consumo excelente.

## MOTOR ELÉCTRICO

Capacidad de batería: **50 kWh**  
Autonomía eléctrica: **330 km\***  
Tiempo de carga de la batería AC: **5 horas**

## MOTOR DIÉSEL

Potencia: **75 kW (100CV) 6M/T**  
Consumo de combustible: **5,2-5,6 l/100km\***  
Emisiones de CO<sub>2</sub>: **136-170 g/km\***

\* Ciclo combinado WLTP

M/T = transmisión manual





# LA FACILIDAD DE LO ELÉCTRICO

Con más autonomía eléctrica que nunca (hasta 330 km entre cargas), Proace City Electric te permite hacer negocios en la ciudad y mucho más allá. Y si bien la motorización eléctrica reduce las emisiones y los costes de funcionamiento, las ventajas no terminan ahí. La energía eléctrica se adapta perfectamente al tráfico urbano, garantizando viajes tranquilos y relajantes dondequiera que te lleve el trabajo. Con una visualización clara del estado de la batería y una carga sencilla en casa, en el trabajo o mientras viajas, pasarse a un vehículo eléctrico no podría ser más fácil.

## **CAMBIA DE MODO Y CONDUCE DE FORMA INTELIGENTE**

Los tres modos de conducción permiten optimizar la furgoneta Proace City Electric para adaptarla a tus necesidades. Power aumenta la aceleración, Normal destaca en el uso diario y Eco maximiza la autonomía de conducción.



# ESPACIO ADICIONAL CUANDO LO NECESITES

Creada para hacer frente a cualquier imprevisto que te depare la jornada laboral, Proace City presenta **Smart Cargo**, una ingeniosa trampilla de carga que aporta longitud de carga y capacidad de transporte adicional cuando lo necesites. Diseñada para brindar flexibilidad inteligente y una ventaja competitiva para cualquier sector, esta trampilla de carga extiende efectivamente la longitud de tu furgoneta para que puedas transportar cargas grandes e incómodas.

## ALMACENAMIENTO SEGURO DEBAJO DEL ASIENTO

Ideal para herramientas, portátiles y documentos importantes, el compartimento opcional debajo del asiento es el lugar perfecto para guardar ordenadamente los artículos cotidianos de forma segura y fuera de la vista.





# TU ESPACIO DE TRABAJO MÓVIL

Imagina un espacio interior inteligente hecho a medida para la vida en la carretera, con una comodidad excepcional y una gran cantidad de características prácticas para ayudarte a trabajar. Los viajes largos son sencillos gracias a una conducción y a los asientos con apoyo de Proace City. Y con la opción de dos o tres asientos, la cabina silenciosa con aire acondicionado, completa con su pantalla totalmente digital, garantiza que siempre llegues relajado y fresco.

## COMER, TRABAJAR O RELAJARSE

El interior versátil incluye un asiento central que se pliega hasta convertirse en una práctica mesa, para que pueda trabajar o comer. Puedes inclinarla hacia el pasajero o el conductor para una comodidad total.







# CONECTIVIDAD DIGITAL SIMPLE

Equilibrando negocios y placer, la cabina digital conectada de Proace City hace que cada viaje sea más fácil, seguro y placentero. Con su pantalla personalizable y claridad inigualable, la pantalla del cockpit digital de 10" te permite tener un control firme. Al mismo tiempo, la brillante y receptiva pantalla táctil multimedia de 10"\*, con compatibilidad con Apple CarPlay y Android Auto™, permite que las funciones como navegación, llamadas con manos libres y transmisión multimedia estén a solo un toque de distancia.

Apple CarPlay es una marca comercial de Apple Inc.

## CONECTADO Y PREPARADO

Su teléfono es un elemento crucial. Los dos puertos USB-C de Proace City y su elegante conectividad garantizan que siempre estés conectado y en línea.

\* Disponible sólo en acabados VX.

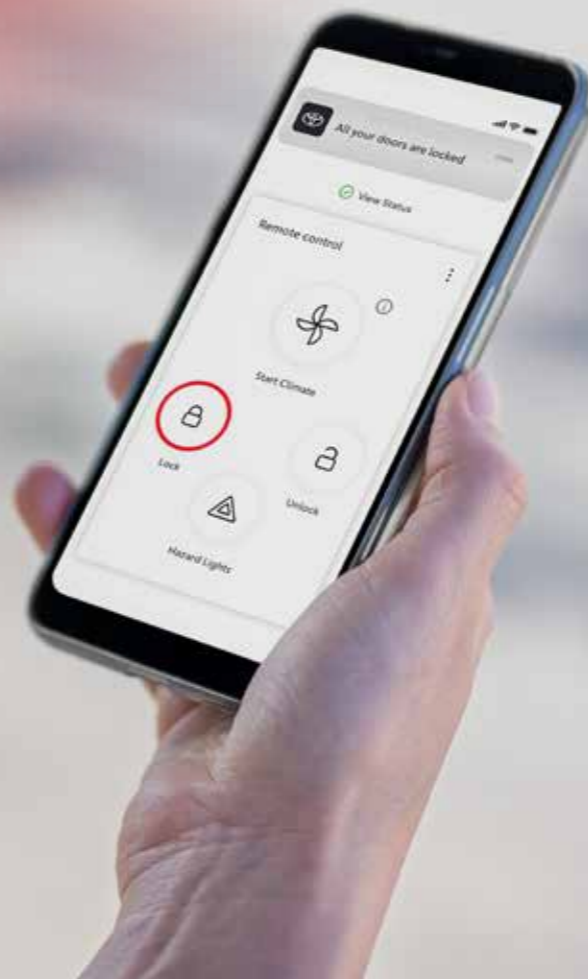


# SIEMPRE EN MOVIMIENTO

Creada para ofrecer una experiencia de conducción sin estrés, Proace City Electric, con su perfecta conectividad, elimina todas las incertidumbres de la conducción eléctrica. Las estaciones de carga cercanas se muestran en la pantalla de navegación y la información sobre la autonomía, el consumo de energía y el estado de la batería siempre está disponible. Cuando la furgoneta está enchufada, un indicador muestra claramente el estado de la batería mientras se carga, lo que le ahorra tiempo y le permite volver a la carretera rápidamente.

## CARGA RÁPIDA EN EL CAMINO

Para ayudarlo a aprovechar al máximo su furgoneta eléctrica, la pantalla multimedia muestra un verificador de autonomía y un monitor de uso de la batería. Las ubicaciones de las estaciones de carga se muestran en la pantalla de navegación para facilitar la planificación de rutas.



## Aplicación MyToyota CONTROL DESDE TU TELÉFONO

La conectividad no se detiene cuando sales del coche. La aplicación MyToyota es una herramienta poderosa cuando estás en la carretera. Asegura tu Proace City desde lejos, bloqueando o desbloqueando las puertas con control remoto. Utiliza la climatización remota para enfriar o calentar la cabina antes de un viaje. Esto y mucho más se puede hacer solo con tu teléfono inteligente a través de la aplicación MyToyota.\*

### CONTROL REMOTO

Trabajando desde tu teléfono para ahorrarte tiempo, la aplicación MyToyota te permite verificar el estado de tu vehículo. También puedes bloquearlo o desbloquearlo directamente desde la aplicación.

\* Servicios conectados disponibles próximamente.

Sistemas de seguridad de Toyota

# ESTAMOS CONTIGO PARA UN VIAJE MÁS SEGURO

Para garantizar unos sistemas de seguridad de primera clase, la Proace City incorpora los más avanzados ADAS: Sistemas Avanzados de Ayuda a la Conducción con calidad Toyota. Incluyen, además, la posibilidad de actualizar sus funciones de forma inalámbrica. Los sistemas de seguridad de Toyota garantizan que estés siempre en buenas manos.

#### ALERTA DE SALIDA DEL CARRIL CON CONTROL DE DIRECCIÓN

Alerta al conductor si el vehículo comienza a desviarse de su carril sin que se active el indicador de giro, aplicando fuerza correctiva en caso de salida involuntaria del carril.

#### SISTEMA PRECOLISIÓN

Cuando detecta la posibilidad de colisión con otros vehículos, alerta al conductor y activa la asistencia de frenado, si el conductor no frena a tiempo.

#### RECONOCIMIENTO DE SEÑALES DE TRÁFICO

Monitoriza las señales de tráfico próximas y muestra información útil como el límite de velocidad actual o las restricciones de adelantamiento en una vista clara en la pantalla TFT en color de la cabina.

#### CONTROL DE CRUCERO ADAPTATIVO

Mantiene una distancia mínima preestablecida con el vehículo de delante que, si disminuye, el sistema reduce la velocidad. Si la distancia vuelve a aumentar, acelerará gradualmente hasta volver a la velocidad de cruceo elegida.

#### ALERTA DE ATENCIÓN DEL CONDUCTOR

Monitoriza la posición del vehículo dentro del carril y las operaciones de dirección del conductor, para detectar el balanceo del vehículo, que tiende a ocurrir cuando disminuye la capacidad de concentración del conductor. También alertará antes de casos como desvíos de la carretera.

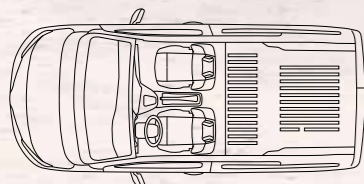


# VAN

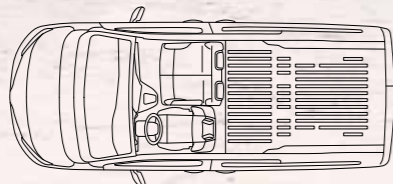


## CONFIGURACIONES DE PROACE CITY

Disponible en las dos logitudes de Proace City: Media (L1) y Larga (L2).



2 ASIENTOS  
650 kg o 1000 kg  
Acabado GX y VX




3 ASIENTOS  
1000 kg  
Acabado GX

## ACABADO GX

### EQUIPAMIENTO DESTACADO:

- Llantas de acero de 16"
- 2 o 3 plazas
- Doble puerta trasera panelada con apertura 180°
- Separador de zona de carga completo
- Smart Cargo (En 3 plazas)
- 6 Ganchos de anclaje en la zona de carga
- Iluminación en zona de carga
- Cuadro de instrumentos de 12,7 cm (5")
- Climatizador manual
- Control de crucero con limitador de velocidad
- Sistema Start&Stop
- Sensor de luz y lluvia
- Sensores de aparcamiento traseros
- Control electrónico de estabilidad (ESC)
- Asistente de arranque en pendiente (HAC)
- Rueda de repuesto
- Sistemas ADAS
- Mandos de control de audio en volante
- Radio AM/FM/DAB - 4 altavoces
- Toma USB-A, 2 tomas USB-C
- Bluetooth®
- Pantalla multimedia táctil de 12,7 cm (5")



## ACABADO VX

### EQUIPAMIENTO DESTACADO: (Adicional a GX)

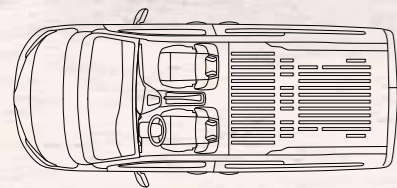
- 3 plazas
- Toma de 12V en la zona de carga
- Toma 230V delantera
- Smart Cargo
- 8 Ganchos de anclaje en la zona de carga
- Iluminación de la zona de carga LED
- Sistema multimedia - 8 altavoces
- 2 tomas USB-C
- Pantalla táctil HD de 25,4 cm (10")
- Compatibilidad con Apple CarPlay® y Android Auto™

# COMBI N1



## CONFIGURACIONES DE PROACE CITY

Disponible en Proace City: Larga (L2).



2 ASIENTOS  
Acabado GX y VX

## ACABADO GX

### EQUIPAMIENTO DESTACADO:

- Llantas de acero de 16"
- 2 plazas
- Dos puertas laterales deslizables manualmente
- Doble puerta trasera panelada con apertura 180°
- Retrovisores exteriores en color negro, calefactables, plegables y ajustables eléctricamente
- Freno de estacionamiento eléctrico
- 6 Ganchos de anclaje en la zona de carga
- Cuadro de instrumentos de 12,7 cm (5")
- Climatizador manual
- Control de crucero con limitador de velocidad
- Sistema Start&Stop
- Sensor de luz y lluvia
- Sensores de aparcamiento traseros
- Control electrónico de estabilidad (ESC)
- Asistente de arranque en pendiente (HAC)
- Rueda de repuesto
- Sistemas ADAS
- Mandos de control de audio en volante
- Radio AM/FM/DAB - 4 altavoces
- Toma USB-A, 2 tomas USB-C
- Bluetooth®
- Pantalla multimedia táctil de 12,7 cm (5")



## ACABADO VX

### EQUIPAMIENTO DESTACADO: (Adicional a GX)

- Sistema multimedia - 8 altavoces
- 2 tomas USB-C
- Pantalla táctil HD de 25,4 cm (10")
- Compatibilidad con Apple CarPlay® y Android Auto™



- 1. Tela gris oscuro
- 2. Ruedas de acero de 16"

Opciones de color para Proace City



EPR Blanco Polar

KCA Plata Atomium §

KTV Negro Misty §

§ Pintura metalizada.



# TERMINA EL TRABAJO CON ESTILO

# Carrozados personalizados TOTALMENTE ADAPTADOS A TU NEGOCIO

Toyota se adapta a tu negocio. Hemos entendido que el tiempo es un valor muy preciado, y por este motivo queremos ayudarte a que lo emplees en centrarte en lo que te importa. Nuestros furgones carrozados han sido diseñados pensando en tu negocio, con adaptaciones que se ajustan específicamente a tu actividad profesional y a sus necesidades.



¿Tu mercancía necesita mantener una temperatura controlada?

Nosotros te ayudamos a que tu vehículo se convierta en el transporte frío con ruedas. Te entregamos el vehículo completamente adaptado y listo para matricular.



TOYOTA SE ADAPTA

Si lo tuyo es la entrega...

Queremos que lo puedas hacer con orden y sin sobresaltos. Y nos entregamos a fondo para que tu mercancía llegue en las mejores condiciones.



¿Te mueves con tu herramienta y tu almacén a cuestas?

Pues aquí estamos para ayudarte a mantener el orden, optimizar tu trabajo y que todo ello sea con seguridad.





# ACCESORIOS



## Kits de paneles

1. Kit de estanterías premium
2. Madera básica
3. Interior barnizada

El suelo y los paneles interiores de Proace City están disponibles en versión madera básica, madera barnizada o plástico de alta calidad. Los paneles y el suelo ayudan a crear un entorno de trabajo más seguro dentro del espacio de carga. Estos paneles y el suelo protegen el área de carga contra daños causados por movimientos internos de la carga.



1



2



3

## Bolas de remolque

4. Enganche de remolque
5. Enganche con brida

El enganche de remolque con brida y múltiples ganchos te brinda una capacidad de remolque segura, ideal para una embarcación pequeña, una caravana o un remolque. Está diseñado específicamente para tu automóvil y tiene un resistente tratamiento superficial anticorrosión. Un kit de cableado específico está disponible por separado.



4



5

## Kits para el techo

### Plataforma de aluminio para el techo, L1

La construcción de aluminio de la plataforma del techo proporciona resistencia y durabilidad para transportar muchos tipos diferentes de carga.

### Caja de conductos Thule

La caja de conductos mantiene y protege sus tuberías de la forma más segura posible. Está construida en aluminio y tiene dobles aberturas para facilitar la carga y descarga de sus tuberías.



1

2



3

4

5

Para conocer la gama completa de accesorios, visite el sitio web del distribuidor Toyota.

## Toyota HomeCharge

La solución de carga doméstica hace que cargar tu vehículo sea sencillo y cómodo. Nuestro cargador te permite hacer todo lo que esperarías de un cargador conectado, como administrar usuarios cargar de forma remota, o realizar un seguimiento de tus sesiones de carga. Además, podrás realizar una carga inteligente para determinar el estado de carga de un vehículo específico, establecer un cronograma de carga siguiendo dinámicamente\* las tarifas de energía diarias de tu ubicación, o programar la carga para horas de menor actividad, lo que te permitirá reducir sus costes de energía. El cargador se ofrece en múltiples variantes: monofásicos o trifásicos, con o sin conexión 4G.

\* Dependiendo de la disponibilidad en el país y de su contrato de energía.



1



2



3

1. Toyota HomeCharge
2. Cable de carga  
Cuando cargue mientras viaja, utiliza este cable para conectar tu vehículo a una estación de carga pública.
3. Bolsa para cable  
Esta elegante bolsa de almacenamiento mantiene el cable de carga en buenas condiciones y evita que se enrede o desordene el espacio de tu equipaje.

### CARGA DE LA BATERÍA

Con Toyota HomeCharge, conducir sin emisiones nunca ha sido tan fácil. Recupera hasta el 80 % de la carga en menos de 1/3 del tiempo de lo que tarda un enchufe doméstico.



5\*

### CARGA EN EL HOGAR

Conectada a un cargador dedicado, rápido y confiable en el hogar o la oficina, la batería se carga completamente en 5 a 7,5 horas.\*




31\*

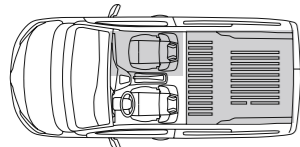
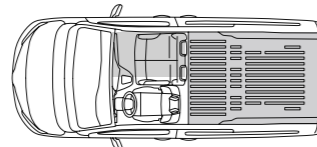
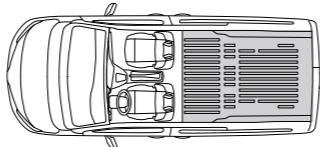
### ENCHUFE DOMÉSTICO

Conectada a un enchufe doméstico, al igual que un teléfono móvil, la batería se carga completamente en 15-31 horas.\*

\* Tiempos de carga sujetos a circunstancias locales.

# ENCUENTRA TU FURGONETA IDEAL



VAN		COMBI N1	
Media	Larga	Larga	Larga
 <p><b>Carga útil:</b> EV: 1250 kg Diésel: 1000 kg <b>Plazas:</b> 2 o 3 (3 con Smart Cargo)</p>	 <p><b>Carga útil:</b> EV: 1250 kg Diésel: 1000 kg <b>Plazas:</b> 2 o 3 (3 con Smart Cargo)</p>	 <p><b>Carga útil:</b> EV: 1250 kg Diésel: 1000 kg <b>Plazas:</b> 2</p>	

# ESPECIFICACIONES

CONSUMO Y EMISIONES	Electric	Diésel
	Electric Motor 50kWh	1.5 l 100 CV 6 M/T
Autonomía eléctrica – WLTP combinado (km)	330	–
Consumo combinado WLTP (l/100km)	–	5,3-5,9
Consumo eléctrico combinado WLTP (Wh/km)	185-217	–
Capacidad del tanque lleno (l)	–	53
CO <sub>2</sub> combinado WLTP (g/km)	–	138-156
Clasificación de emisiones Euro	AX	EURO 6 AQ

PRESTACIONES		
Velocidad máxima (km/h)	135	168
Aceleración 0-100 km/h (seg)	11,2	11,5

PESO DEL VEHÍCULO Y CAPACIDAD DE REMOLQUE		
Masa máxima autorizada (kg)	3100	2600
Carga útil (kg)	1250	1000
Masa en orden de marcha (kg)	1925	1675
Capacidad de remolque sin frenos (kg)	750	750
Capacidad de remolque con frenos (kg)	750	1400-1800

SUSPENSIÓN	
Delantera	Pseudo MacPherson
Trasera	Deformable crossbeam

FRENOS	
Delantera	Discos ventilados
Trasera	Discos sólidos

DIMENSIONES INTERIORES	Distancia entre ejes Larga	Distancia entre ejes Media
Largo interior (mm)	3440	3090
Ancho interior (mm)	1229	1229
Altura interior (mm)	1200	1200

VOLUMEN DE CARGA	Distancia entre ejes Larga	Distancia entre ejes Media
Longitud de la cubierta (mm)	2167	1817
Ancho de la cubierta (mm)	1630	1630
Longitud de carga sin Smart Cargo (mm)	2167	1817
Longitud de carga con Smart Cargo (mm)	3440	3090
Volumen de carga sin Smart Cargo (m <sup>3</sup> )	3.5	3.3
Volumen de carga con Smart Cargo (m <sup>3</sup> )	4.4	3.8

MOTOR	
Diésel	
1.5 l 100CV 6 M/T	
<b>Código de motor</b>	5WZ-TV
Número de cilindros	4 en línea
Sistema de alimentación	Common rail Diésel inyección directa
Cilindrada m <sup>3</sup> (cc)	1499
Potencia máxima (kW)	75
Potencia máxima (CV DIN)	102
Par máximo (Nm/rpm)	250/1750

MOTOR ELÉCTRICO	
Electric	
Electric Motor 50kWh	
Tipo	Síncrono de imán permanente 4 polos
Potencia máxima (kW)	100
Potencia (CV DIN)	136
Par motor (Nm)	270
Tipo de batería	Ion litio (LFP)
Capacidad de la batería (Ah)	147
Tiempo de carga de la batería 0-100% AC (h)	5
Tiempo de carga de la batería 0-80% DC (h)	0,5
Cargador OCB (kWh)	11

## EQUIPAMIENTO

EXTERIOR	VAN GX	VX	COMBI N1 GX	VX
Faros delanteros ecoLED	●	●	●	●
Faros antiniebla delanteros	●	●	●	●
Luces de conducción diurna	●	●	●	●
Llantas de acero de 16"	●	●	●	●
Neumáticos 205/60 R16 96H	●	●	●	●
Paragolpes delantero y trasero sin pintar	●	●	●	●
Puerta lateral derecha deslizante manualmente	●	●	-	-
Dos puertas laterales deslizables manualmente	-	-	●	●
Doble puerta trasera panelada con apertura 180°	●	●	●	●
Retrovisores exteriores en color negro, calefactables, plegables y ajustables eléctricamente	●	●	●	●
Tiradores exteriores sin pintar	●	●	●	●
Preinstalación para gancho de remolque	●	●	●	●

INTERIOR	VAN GX	VX	COMBI N1 GX	VX
2 Plazas	●	-	●	●
3 Plazas	● <sup>º</sup>	●	-	-
Carga aumentada hasta 1.000 Kg	●	●	●	●
Separador de zona de carga completo	●	●	●	●
Asiento conductor: reclinable, deslizante con soporte lumbar y altura ajustable manualmente	●	●	●	●
Asiento pasajero individual deslizante manualmente	●	-	●	●
Asiento pasajero doble deslizante manualmente	● <sup>1</sup>	●	-	-
Smart Cargo	● <sup>1</sup>	●	-	-
Freno de estacionamiento eléctrico	●	●	●	●
6 Ganchos de anclaje en la zona de carga	●	●	●	●
8 Ganchos de anclaje en la zona de carga	-	●	-	-
Iluminación de la zona de carga	●	●	●	●
Iluminación de la zona de carga LED	-	●	-	-
Protector de suelo de madera finlandesa 9 mm en la zona de carga	●	●	●	●
Identificación "PROACE CITY" en pasos de puerta	●	●	●	●
Alfombrillas de goma	●	●	●	●
Toma 12V en la zona de carga	-	●	-	-
Toma 230V delantera (bajo la guantera en el lado del pasajero)	-	●	-	-

<sup>º</sup> 3 plazas delanteras sólo con Smart Cargo

<sup>1</sup> Sólo en versiones 3 plazas

# EQUIPAMIENTO

<b>CONFORT</b>	<b>VAN GX</b>	<b>VX</b>	<b>COMBI N1 GX</b>	<b>VX</b>
Cuadro de instrumentos de 12,7 cm (5")	●	●	●	●
Volante de uretano	●	●	●	●
Cierre centralizado automático	●	●	●	●
Climatizador manual	●	●	●	●
Elevallunas eléctricos delanteros con función un toque	●	●	●	●
2 Llaves con control remoto	●	●	●	●
Control de crucero con limitador de velocidad	●	●	●	●
Sistema Start&Stop	●	●	●	●
Sensor de luz y lluvia	●	●	●	●
Sensores de aparcamiento traseros	●	●	●	●

## SEGURIDAD

6 Airbags (SRS): 2 frontales + 2 laterales + 2 airbag de cortina conductor y pasajero	●	●	●	●
Control electrónico de estabilidad (ESC)	●	●	●	●
Asistente arranque en pendiente (HAC)	●	●	●	●
Sistema de control de presión neumáticos (TPMS)	●	●	●	●
Rueda de repuesto	●	●	●	●
Safety Pack (incluye kit primeros auxilios)	●	●	●	●
Sistema ADAS	●	●	●	●
Sistema de precolisión con asistencia de frenada (AEB)	●	●	●	●
Aviso de cambio involuntario de carril con asistencia de dirección (LTA)	●	●	●	●
Control inteligente de luces de carretera (AHB)	●	●	●	●
Aviso de fatiga del conductor (visual+acústico) (DAA)	●	●	●	●
Reconocimiento de señales de tráfico con ajuste de velocidad (RSA)	●	●	●	●

## MULTIMEDIA

	<b>VAN GX</b>	<b>VX</b>	<b>COMBI N1 GX</b>	<b>VX</b>
Mandos de control de audio en el volante	●	●	●	●
Radio AM/FM/DAB (4 altavoces, toma USB-A, 2 tomas USB-C y Bluetooth®)	●	-	●	-
Sistema multimedia: 8 altavoces, 2 tomas USB-C y Bluetooth®	-	●	-	●
Pantalla multimedia táctil en blanco y negro de 12,7cm (5")	●	-	●	-
Pantalla táctil HD de 25,4 cm (10")	-	●	-	●
Compatibilidad con Apple CarPlay® y Android Auto™	-	●	-	●
Módulo de conectividad DCM + eCall	●	●	●	●

# NUESTRO COMPROMISO

Si buscas una furgoneta de cortesía, un seguro, un servicio express o asistencia en carretera, Toyota Professional es tu socio comercial para vehículos industriales ligeros. Nuestra amplia gama de servicios está a tu disposición para satisfacer todas las necesidades de tu empresa, proporcionarte tranquilidad y mantener tu negocio en marcha.



## TOYOTA RELAX

Nuestra garantía Toyota Relax proporciona total tranquilidad. Todos los Toyota nuevos y usados incluyen una garantía de 3 años seguida de una garantía adicional de 12 meses/15.000 km con cada servicio, hasta 15 años o 250.000 km, lo que ocurra primero.



## TOYOTA EUROCARE

Toyota Eurocare está a tu disposición y a la de tu negocio 24 horas al día, 7 días a la semana, en tu país y en el extranjero y cubre la asistencia en carretera, la recuperación del vehículo y el alojamiento en hotel si lo necesitas.



## FINANCIACIÓN Y SEGUROS

Toyota Professional ofrece financiación y leasing a medida para negocios, además de una gama de soluciones de seguros adaptadas a tus necesidades.



## TOYOTA EXPRESS

Cuando eliges el servicio express de Toyota, te llevamos nuevamente a la carretera en la mitad del tiempo. Dos mecánicos expertos trabajan en tu furgoneta al mismo tiempo, reduciendo a la mitad el tiempo de servicio sin coste adicional.



## VEHÍCULOS DE CORTESÍA

Gracias a Toyota Professional podrás reservar un vehículo de cortesía cuando el tuyo necesite mantenimiento. Elige entre una gran variedad de opciones, incluidos turismos ligeros y vehículos comerciales.



## HORARIO DE APERTURA AMPLIADO

Nos ocuparemos de tu vehículo cuando no lo necesites para atender tu negocio, con un horario de apertura que se adapte a tus necesidades.



Desafío Medioambiental Toyota 2050

## EL FUTURO EMPIEZA HOY

En Toyota estamos comprometidos con un impacto positivo y sostenible en la sociedad y en la naturaleza. Para lograrlo, nos hemos propuesto llevar a cabo seis desafíos para 2050. Desde la reducción del consumo de agua hasta el desarrollo de vehículos con menos emisiones de gases de efecto invernadero, todas estas medidas apuntan hacia un futuro mejor.



### 1. CERO EMISIONES DE CO<sub>2</sub> DE VEHÍCULOS NUEVOS

Para 2050, queremos reducir las emisiones de CO<sub>2</sub> de nuestros vehículos en un 90 % respecto a nuestros niveles de 2010. Para lograrlo, promoveremos el desarrollo de nuevos modelos con emisiones de carbono bajas o nulas, y haremos todo lo posible para aumentar la adopción de estos vehículos.



### 3. CERO EMISIONES DE CO<sub>2</sub> EN LAS FÁBRICAS

Para reducir las emisiones de carbono en nuestras plantas de fabricación, nos centramos en mejorar las tecnologías que utilizamos y en cambiar a fuentes de energía alternativas. Nos comprometemos a hacer que nuestras instalaciones sean más eficientes en el uso de la energía y a adoptar fuentes de energía renovables como la solar y la eólica, así como energías bajas en carbono como la del hidrógeno.



### 5. CONSTRUIR UNA SOCIEDAD Y SISTEMAS BASADOS EN EL RECICLAJE

Hemos trabajado en este desafío de reciclaje durante más de 40 años. Como resultado, el 95 % de cada Toyota Proace City Verso es ahora reutilizable y recuperable. Además, ofrecemos nuevas e innovadoras formas de devolver tu vehículo cuando llegue "al final de su viaje".



\* La metodología LCA de Toyota, que se aplica a nuestros vehículos de pasajeros, ha sido revisada y aprobada por TÜV Rheinland y cuenta con la certificación conforme a las normas ISO14040/14044.



### 2. CERO EMISIONES DE CO<sub>2</sub> EN EL CICLO DE VIDA DEL VEHÍCULO

Trabajamos para crear modelos más respetuosos con el medio ambiente, y después los analizamos y perfeccionamos para garantizar el menor impacto ambiental posible durante todo el ciclo de vida del vehículo\*.



### 4. REDUCIR AL MÍNIMO Y OPTIMIZAR EL CONSUMO DE AGUA

Para minimizar el consumo de agua, hemos comenzado a recoger el agua de lluvia en nuestras plantas de fabricación. También hemos desarrollado métodos de purificación para que el agua que utilizamos pueda reutilizarse o devolverse de forma segura al suministro local.



### 6. CONSTRUIR UNA SOCIEDAD FUTURA EN ARMONÍA CON LA NATURALEZA

Para preservar y mejorar nuestra relación con el mundo natural, organizamos reforestaciones y plantaciones de árboles, entornos urbanos verdes y otras iniciativas ambientales, tanto en nuestras propias instalaciones como en el resto del mundo. Nuestro objetivo es establecer una sociedad en la que las personas y la naturaleza coexistan en armonía.



## TOTAL TRANQUILIDAD CON TOYOTA

### SERVICIO DE CALIDAD

Tu Toyota necesitará una revisión de salud y seguridad al menos una vez cada 2 años o cada 30.000 km (lo que suceda antes). También es precisa una revisión intermedia cada año o cada 15.000 km.

### BAJO COSTE DE MANTENIMIENTO

Todos los vehículos Toyota están diseñados y fabricados para reducir al mínimo sus gastos de mantenimiento.

### RECAMBIOS ORIGINALES

Para garantizar la calidad Toyota, en tu vehículo solo se utilizan recambios originales y homologados.

### GARANTÍA COMPLETA

Los vehículos nuevos Toyota cuentan con una garantía de 3 años/100.000 km<sup>§</sup>, que cubre cualquier defecto debido a un fallo de fabricación<sup>§</sup>.

### MAYOR SEGURIDAD

El completo sistema de seguridad de Toyota resiste la rigurosa prueba de ataque de 5 minutos de las compañías de seguros.

### TOYOTA EUROCARE

Conduce con total tranquilidad gracias a la asistencia en carretera Toyota Eurocare, gratuita durante 3 años en 40 países europeos\*\*.

### ACCESORIOS ORIGINALES

Los accesorios Toyota se diseñan y fabrican con el mismo cuidado, calidad y atención a los detalles que los vehículos Toyota. Todos los accesorios están cubiertos por una garantía de 3 años si se adquieren junto con el vehículo<sup>§</sup>.

Para más información sobre total tranquilidad, te invitamos a visitar [www.toyota-europe.com/service-and-accessories](http://www.toyota-europe.com/service-and-accessories)

<sup>§</sup> Consulta con tu concesionario los detalles específicos de la garantía. <sup>§</sup>También se cubrirá el transporte hasta el taller Toyota autorizado más cercano. Además, la garantía de pintura de 3 años/kilometraje ilimitado protege contra defectos y óxido superficial causados por un fallo de fabricación. Todos los Toyota nuevos están cubiertos por una garantía anticorrosión de 12 años (no válida para vehículos comerciales) contra la perforación de los paneles de la carrocería causada por un defecto de fabricación en los materiales o la mano de obra. \*\* Bélgica 5 años/Portugal y Dinamarca 1 año.



Para más información, te invitamos a visitar [www.toyota-europe.com/sustainability](http://www.toyota-europe.com/sustainability)



**Bienvenido a un mundo en el que cada paso cuenta.**

Cuando nuestro fundador Kiichiro Toyoda se presentó en persona para atender a la clientela, dio comienzo una historia apasionante. Una historia de revolución en la fabricación de automóviles. De ser pioneros en las motorizaciones eléctricas. De poner la movilidad al alcance de todos. De no descansar nunca. De ir siempre más allá de cualquier expectativa para mejorar la vida de nuestros clientes.

Creando, al hacerlo, un mundo mejor.

LET'S GO BEYOND





**Toyota**  
Professional

TOYOTA PROACE CITY

CADA TRABAJO CUENTA

TOYOTA.ES

Hasta donde sabemos, toda la información contenida en este folleto es correcta en el momento de su impresión. Los detalles de las especificaciones y el equipo proporcionados en este folleto están sujetos a las condiciones y requisitos locales y, por lo tanto, pueden variar de los modelos disponibles en su área. Consulte con su distribuidor local para obtener detalles sobre las especificaciones y equipos locales. • Los colores de la carrocería del vehículo pueden diferir ligeramente de las fotografías impresas en este folleto. • La legibilidad de los códigos QR® presentes en este folleto puede diferir según el escáner utilizado. Toyota no se hace responsable si su dispositivo no puede leer ningún código QR o marcador de contenido interactivo. • Toyota Motor Europe se reserva el derecho de modificar cualquier detalle de las especificaciones y el equipamiento sin previo aviso. • © 2025 Toyota España, S.L.U. • Ninguna parte de esta publicación puede reproducirse de ninguna manera sin la aprobación previa por escrito de Toyota Motor Europe.