



# Cómo compartir conexión por Bluetooth



# Compartir conexión por Bluetooth: Resumen

Paso 1 – Pulsar en "Setup".

Paso 2 – Pulsar en "Bluetooth".

Paso 3 – Si no hay ningún dispositivo registrado, se mostrará un mensaje.

Paso 4 – Verificar que el Bluetooth del Smartphone esté activado.

Paso 5 – Pulsar en "Añadir dispositivo nuevo".

Paso 6 – Pulsar en el dispositivo.

Paso 7 – Seleccionar "Enlazar".

Paso 8 – El dispositivo está conectado al sistema multimedia.

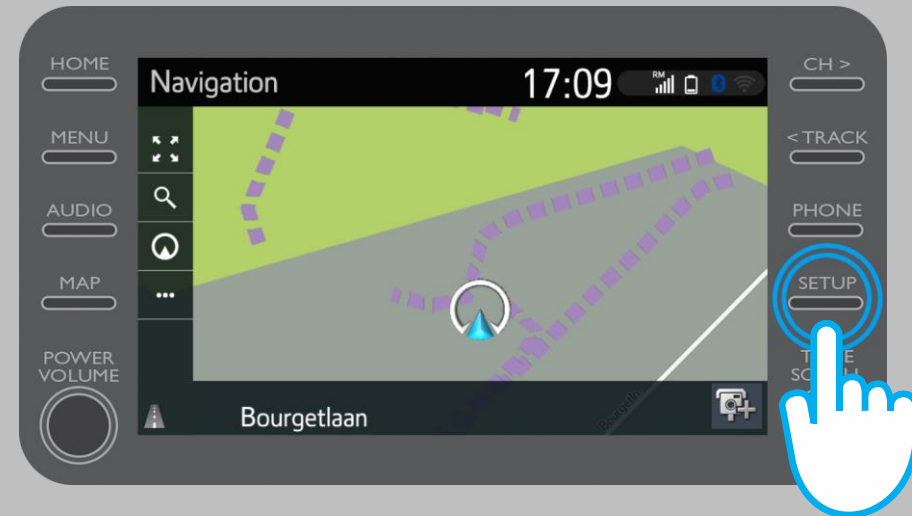
Paso 9 – Se pueden conectar varios dispositivos al sistema multimedia.

Paso 10 – Anclaje a red Bluetooth: Los usuarios de APPLE activan el "punto de acceso personal". Los usuarios de ANDROID seleccionan "Compartir internet y zona Wi-Fi" y "Compartir por Bluetooth".



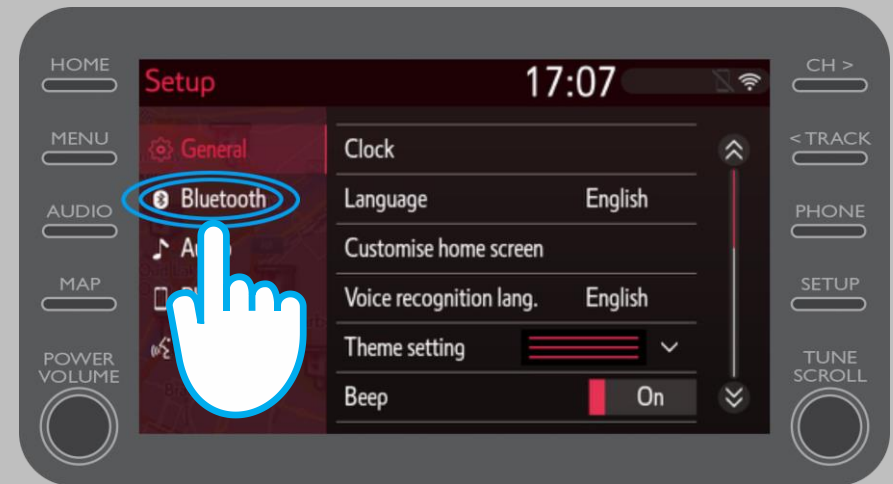
# Compartir conexión por Bluetooth: Paso 1

Pulsar en "Setup".



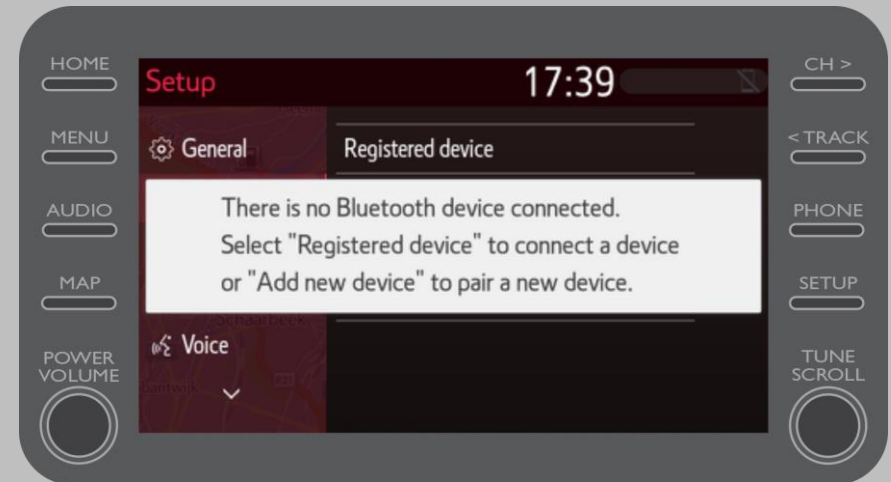
# Compartir conexión por Bluetooth: Paso 2

Pulsar en "Bluetooth".



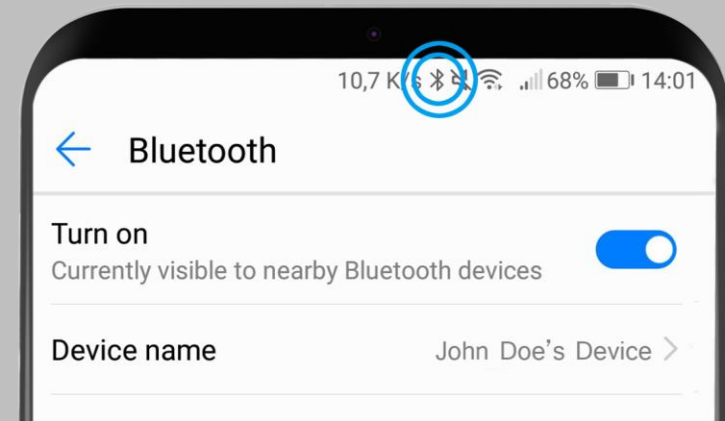
# Compartir conexión por Bluetooth: Paso 3

Si no hay ningún dispositivo registrado, se mostrará un mensaje.



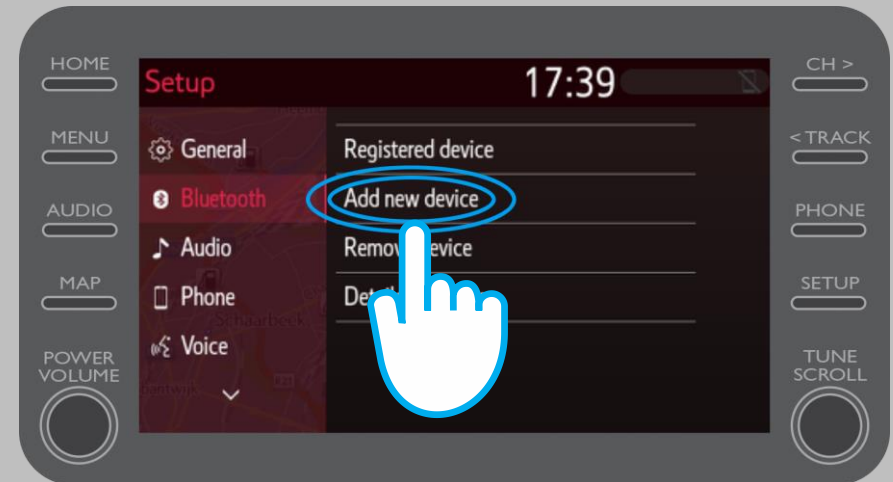
# Compartir conexión por Bluetooth: Paso 4

Verificar que el Bluetooth del Smartphone esté activado.



# Compartir conexión por Bluetooth: Paso 5

Pulsar en “Añadir dispositivo nuevo”.



# Compartir conexión por Bluetooth: Paso 6

Pulsar en el dispositivo.

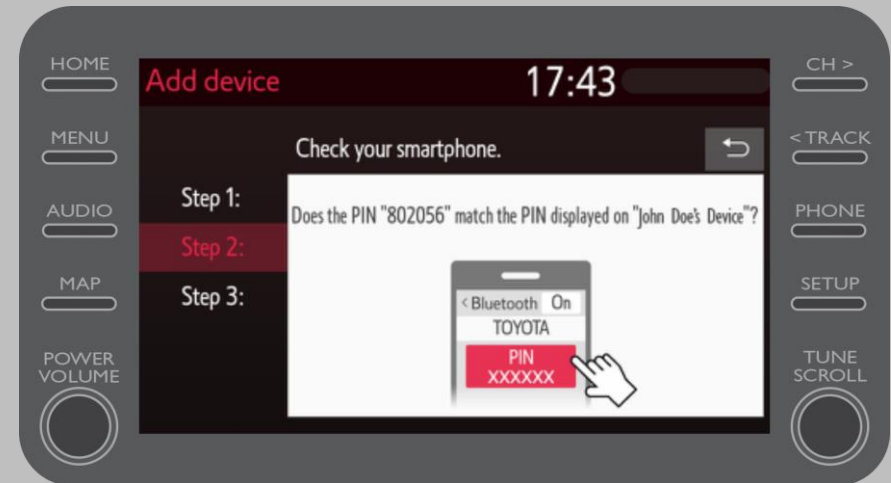




# Compartir conexión por Bluetooth: Paso 7

Una solicitud se envía al dispositivo móvil.

Seleccionar "Enlazar" en el dispositivo.



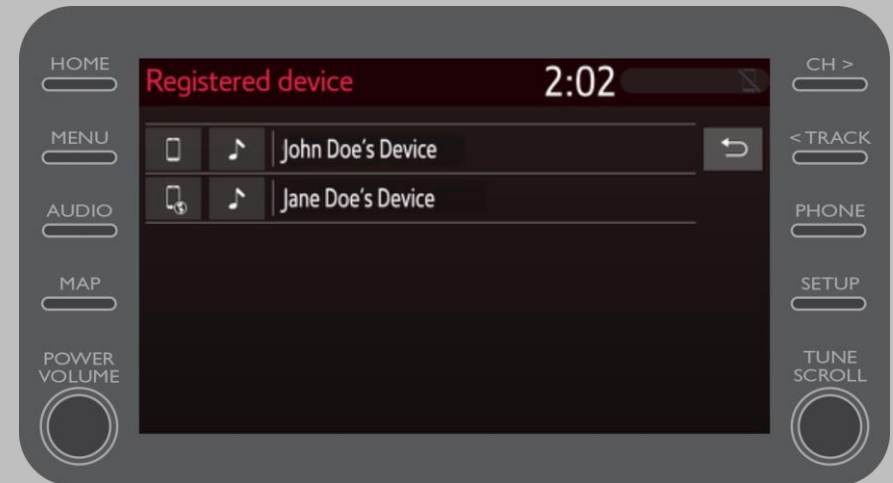
# Compartir conexión por Bluetooth: Paso 8

El dispositivo ha sido conectado al sistema multimedia.



# Compartir conexión por Bluetooth: Paso 9

Se pueden conectar varios dispositivos al sistema multimedia.



# Compartir conexión por Bluetooth: Paso 10

Ahora que el Smartphone está conectado al automóvil por Bluetooth, habilite el anclaje Bluetooth en su móvil.

Según el tipo de teléfono:

Para usuarios **APPLE**: compartir conexión por Bluetooth

1. Conecte su teléfono y su sistema multimedia a Bluetooth
2. Ir a la configuración del teléfono>Bluetooth>ON.
3. Volver a la configuración>Punto de acceso personal>ON.

Para usuarios **ANDROID**: (Solo como ejemplo, los dispositivos más antiguos pueden requerir un proceso diferente)

1. Conecte su teléfono y su sistema multimedia a Bluetooth
2. Ir a Ajustes>Conexiones inalámbricas y redes>Compartir internet y zona Wi-Fi>Compartir por Bluetooth.



# Life happens when you connect