



TOYOTA

ALWAYS A
BETTER WAY

Cómo crear un punto de acceso vía Bluetooth



Connected
Services

Vincula tu teléfono vía Bluetooth: Resumen

Paso 1 – Pulsa en “configuración”.

Paso 2 – Pulsa en “Bluetooth”.

Paso 3 – Si tu dispositivo no está registrado aparecerá un mensaje en pantalla.

Paso 4 – Asegúrate de que el Bluetooth de tu smartphone está conectado.

Paso 5 – Pulsa en “añadir nuevo dispositivo”.

Paso 6 – Pulsa en tu dispositivo.

Paso 7 – Selecciona “vincular”.

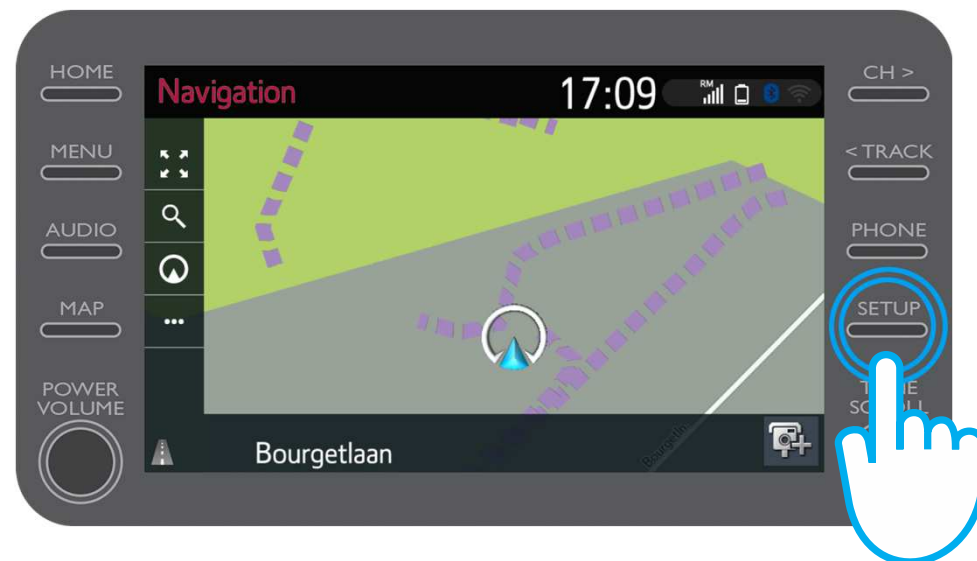
Paso 8 – Tu dispositivo está conectado a tu sistema multimedia.

Paso 9 – Puedes conectar varios dispositivos a tu sistema multimedia.

Paso 10 – Los usuarios de APPLE deberán activar el “punto de acceso personal”. Para usuarios de ANDROID seleccionar “punto de acceso Wi-Fi” y en “compartir por Bluetooth”.

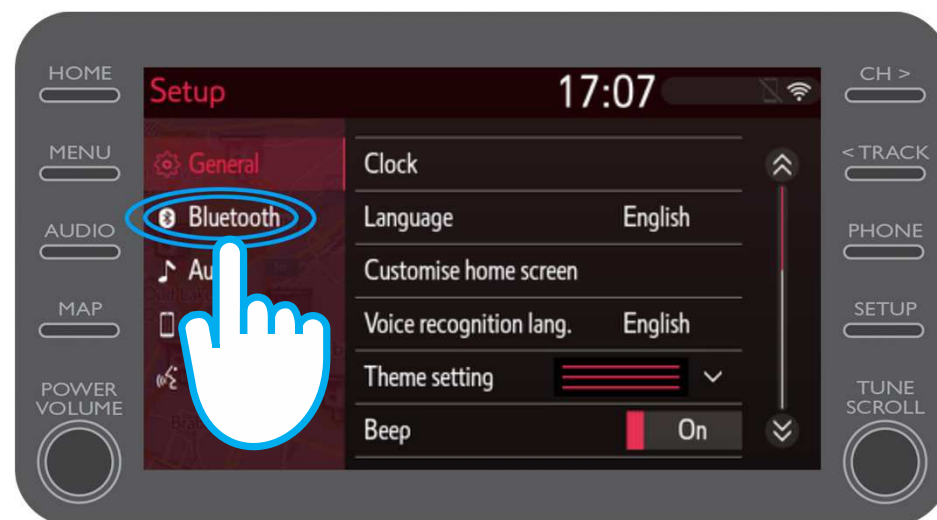
Vincula tu teléfono vía Bluetooth: Paso 1

Pulsa en “configuración”.



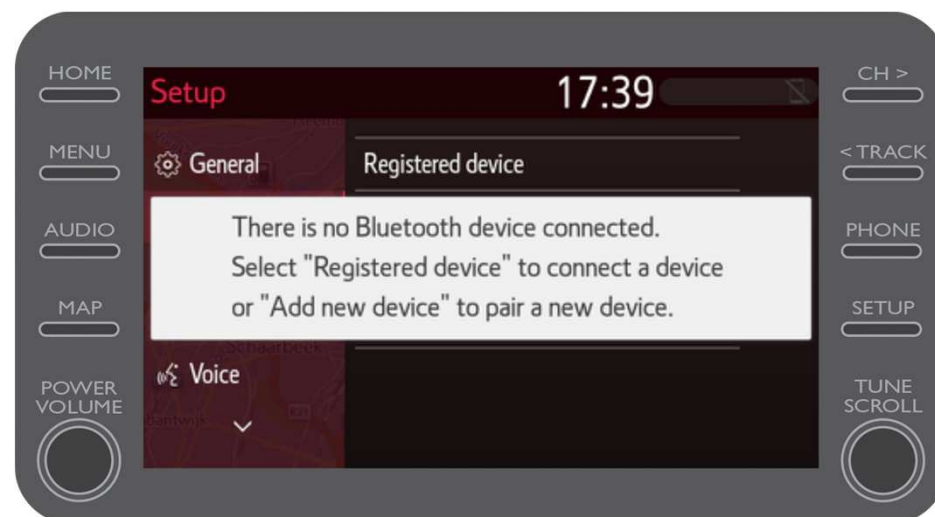
Vincula tu teléfono vía Bluetooth: Paso 2

Pulsa en “Bluetooth”.



Vincula tu teléfono vía Bluetooth: Paso 3

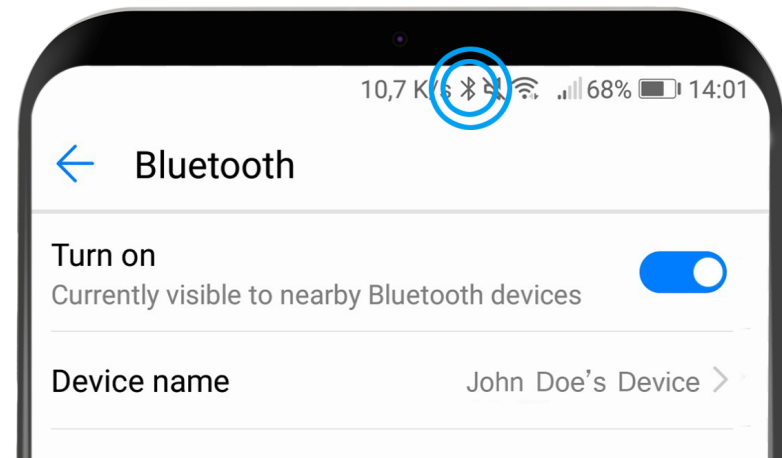
Si tu dispositivo no está registrado aparecerá un mensaje en pantalla.



Vincula tu teléfono vía Bluetooth: Paso 4

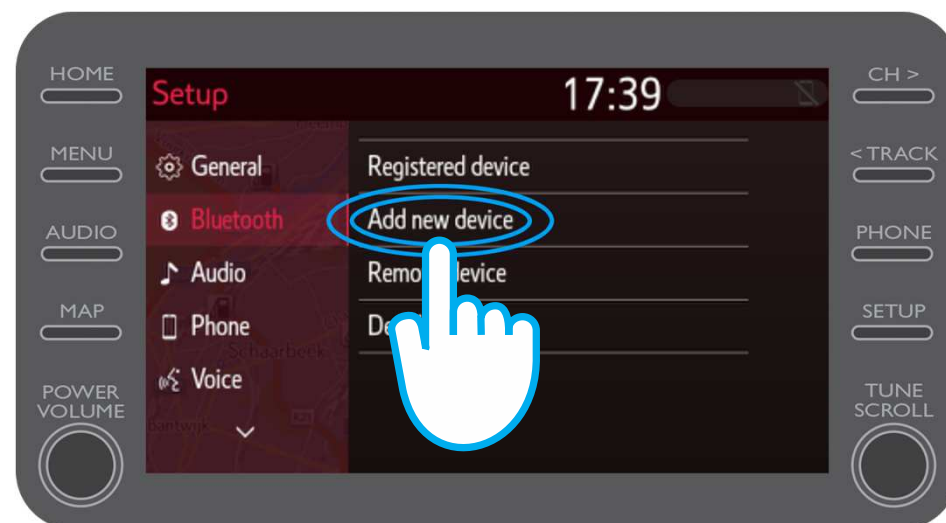
Asegúrate de que el Bluetooth de tu smartphone está conectado.

Debe de aparecer el símbolo de Bluetooth.



Vincula tu teléfono vía Bluetooth: Paso 5

Pulsa en “añadir nuevo dispositivo”.



Vincula tu teléfono vía Bluetooth: Paso 6

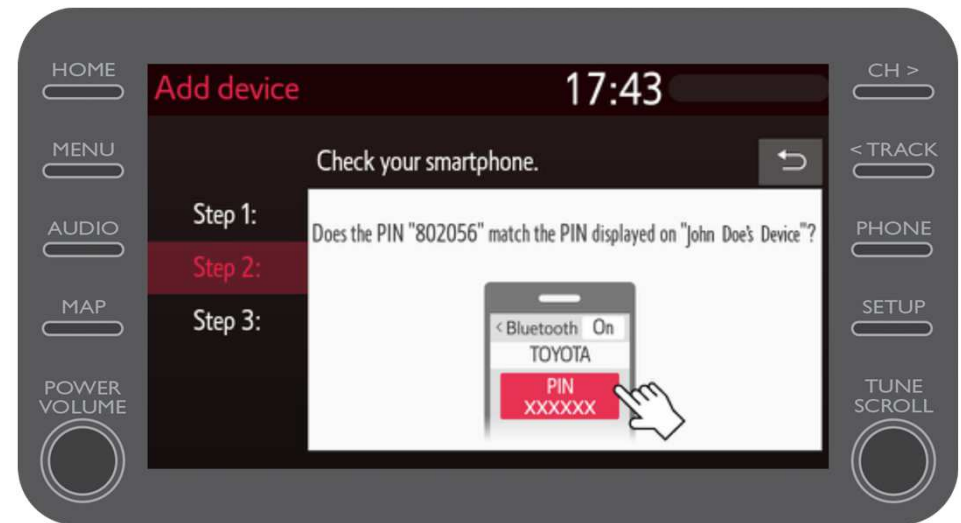
Pulsa en tu dispositivo.



Vincula tu teléfono vía Bluetooth: Paso 7

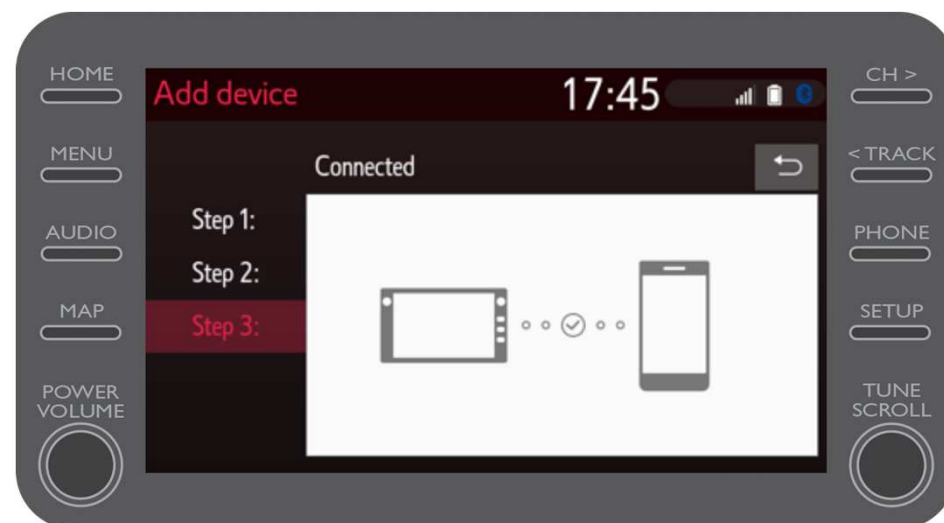
Se enviará una petición a tu dispositivo.

Selecciona “vincular”.



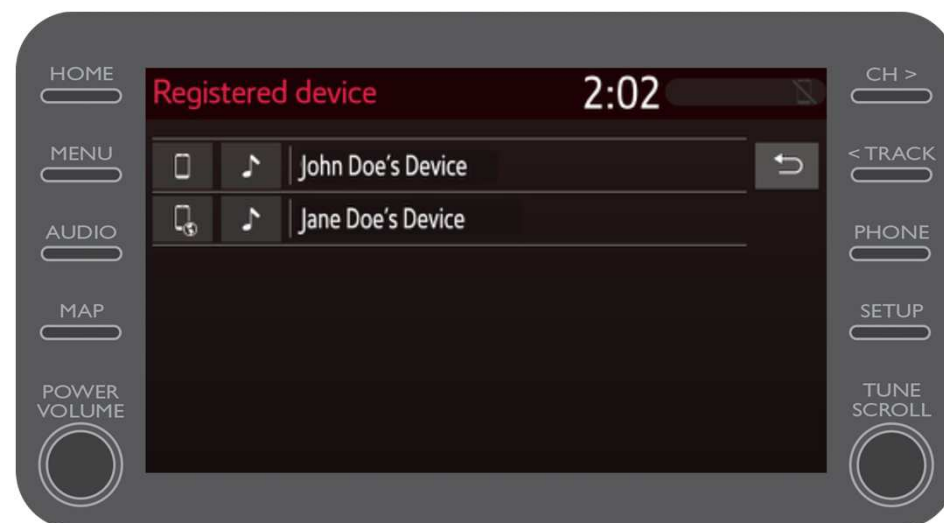
Vincula tu teléfono vía Bluetooth: Paso 8

Tu dispositivo está conectado a tu sistema multimedia.



Vincula tu teléfono vía Bluetooth: Paso 9

Puedes conectar varios dispositivos a tu sistema multimedia.



Vincula tu teléfono vía Bluetooth: Paso 10

Ahora que tu smartphone está vinculado a tu coche por Bluetooth, activa la conexión vía Bluetooth en tu smartphone.

Dependiendo del tipo de teléfono:

Para usuarios de **APPLE**: compartir datos vía Bluetooth

1. Conecta tu teléfono y tu sistema multimedia por Bluetooth.
2. Ve a configuración>Bluetooth>ON.
3. Vuelve a configuración>Punto de acceso personal>ON.

Para usuarios de **ANDROID**: (Ejemplo. Los dispositivos más antiguos pueden requerir un proceso diferente)

1. Por favor, conecta tu teléfono y tu sistema multimedia vía Bluetooth.
2. Ve a la configuración de tu teléfono>conexiones inalámbricas y redes>hotspot>compartir conexión por Bluetooth.

MyT | Multimedia

Todo ocurre cuando te conectas

MyT | Connected
Services